

新医院 新起点 新跨越 国际先进设备在新院尽显神奇

●1.5亿元打造超强实力 解决老百姓过去赴外地大医院检查的难题

编者的话:

沭阳县人民医院新院已于6月25日全面运行,新医院按照三级甲等医院、医学院附属医院标准设计建设,是一座园林式、宾馆式服务、高新、专业、低碳、无烟、抗震能力最强的现代化医院。随着新医院的全面投入使用,这不仅大大提升了医院的诊疗水平,而且在沭阳及周边地区写下设备最先进的历史,其中有的新设备在全国属首台,在全国县级医院中独有。尖端设备的使用,无疑给沭阳及周边地区的患者带来福音,解决了老百姓过去赴外地大医院检查的难题。这是该院敢于创先争优采取的又一重大举措,是全面贯彻落实沭阳县委县政府提出的“苏北全面争第一、全省年年有进位”的具体行动,也是做好“三好一满意”的具体实践。现将部分尖端设备予以介绍,目的是让更多的群众享受一流的医疗服务。



Olympus AU640全自动生化分析仪

日本进口,具有检测速度快、结果准确等特点,主要用于肝功能、肾功能、血糖、血脂、心肌酶等检测。



DR全数字化拍片机

全市率先使用DR全数字化拍片机,其优点是检查时间短、成像速度快、图像清晰、分辨率高、诊断准确率高、辐射剂量小。目前,医院拥有两台DR设备。



双导管碎石机及钹激光

双导管碎石清石系统,美国产,HLM-2-65最先进的钹激光,是目前治疗肾结石、输尿管结石最先进的装备。该设备的购进使传统的碎石方法得到了更大的改进,只需1cm长的切口就能完全清除肾腔内结石,此手术创伤小、恢复快,清除结石干净。



国际最先进、全国县级医院唯一装机运行的宝石能谱二代CT

宝石能谱CT,由于探测器物理性质稳定且对光反应速度灵敏的宝石成分而得名,它是世界首台能谱CT。凭借全身超微辐射剂量,2米大范围扫描达到230微米的图像分辨率,能谱成像萃取101个半能量图像,以及容积学校技术实现31厘米的4D成像(动态500排),宝石能谱CT为医学影像领域开拓了更加广泛的临床应用。

宝石能谱CT也被称为“绿色CT”(冠脉剂量降低95%);“亚微CT”(0.2mm@2m 常规CT:分辨率0.35mm);“病理CT”(发现常规CT不能发现的病灶),是划时代的CT扫描仪。

宝石能谱CT特点:
1、宝石能谱CT全身超微辐射

石能谱CT更加注重冠脉扫描的诊断成功率,在常规CT无法解决的冠脉钙化伪影消除和直径25mm以下支架的复查方面,宝石能谱CT表现出了明显优势。

凭借2米范围内的高清扫描,宝石能谱CT可以显示血管的细枝末节,及具有极高分辨率的类MR图像。

3、宝石能谱CT可以实现业内最大范围31厘米(动态500排)4D成像。

GE提出了一个全新的扫描方案——容积螺旋扫描技术,在不降低图像质量的前提下使Z轴覆盖范围增加至31厘米,可以实现4D血管成像和大范围血管灌注。

射剂量

宝石能谱CT凭借宝石探测器的硬件配置以及HD和ASIR重建技术,可以实现低剂量下的全身高清成像,同常规CT相比,心脏

扫描剂量

扫描剂量下降达95%,剂量平均下降50%。
2、宝石能谱CT实现全身低剂量下高清成像。
在保证扫描成功率的同时,宝



国际最先进、国内首台Hdi 1.5T磁共振成像系统

GE公司最新Hdi 1.5T磁共振成像系统,采用全新的ISO成像技术,实现了在提高扫描速度的同时,还能提高扫描范围、信噪比和分辨率,并且有效地克服运动伪影和干扰,极大地扩展了MR的临床应用范围。在神经系统、心血管系统、腹部应用的各个领域达到最高的境界。

磁共振对人体没有任何辐射和损伤,能够提供更加清晰的高分辨率图像,对早期病变的发现具有很好的预测能力。

多种方法全身血管成像
>无造影剂黑白血技术
>椭圆形中心编码
>智能造影跟踪

>自动移床造影跟踪
>实时交互式血管成像
>静脉成像
>大范围扫描,优秀的颈椎影像,脊柱影像,良好显示脊髓、脊柱形态结构。
类PET成像开创肿瘤影像学新纪元

>比PET更加方便、快捷
>不需要任何药物
>无创无辐射
>检查成本低分辨率更高
>敏感性特异性更高
>阴性预测值更准确
>更适合肿瘤的筛查分期
>肿瘤术后复查和随访

GE全新一代数字平板血管造影系统(DSA)

高图像、低剂量的平衡,智能化设计改变手术流程,更灵活的操作性能,更高稳定性以及卓越的系统扩展性。



EFFICUTA全自动时间分辨荧光分析仪

该仪器是新兴的一代标记免疫分析仪,具有特异性强、灵敏度高等优点,主要定量检测各种传染病,如:乙肝、丙肝等标志物,用于疾病的诊断和疗效监测。



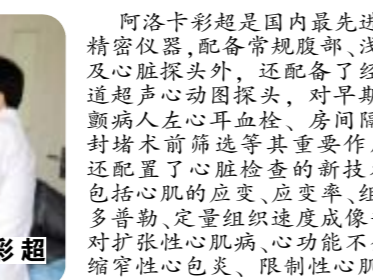
飞利浦心脏彩超

专利的脉冲反相谐波技术,完美诠释腹部和心脏造影成像,显现腹部脏器灌注,协助肿瘤良恶性鉴别诊断,更好检出常规超声不能发现的微小病变,评估介入治疗疗效观察,更好显示内膜边界,左心室室壁运动异常,血栓形成和动脉瘤等。



双能X线骨密度检测仪

双能X线骨密度检测仪是目前国际上公认的测量骨密度的“金”标准。具有以下特点:诊断骨质疏松;预测骨折的重要手段;骨健康评估的重要依据,广泛用于临床医疗及社区体检检查



阿洛卡彩超

阿洛卡彩超是国内最先进的精密仪器,配备常规腹部、浅表及心脏探头外,还配备了经食道超声心动图探头,对早期房颤病人左心耳血栓、房间隔缺损封堵术前筛选等具有重要作用,还配置了心脏检查的新技术,包括心肌的应变、应变率、组织多普勒、定量组织速度成像等,对扩张性心肌病、心力衰竭、缩窄性心包炎、限制性心肌病等鉴别诊断具有较高价值。

钼靶拍片系统

钼靶拍片是乳腺检查中常用的一项检查方法,它可以协助医生早期发现和诊断乳腺的良性肿瘤和恶性肿瘤。钼靶照相是软X线,它的剂量非常微弱,对病人的影响可以忽略不计,是基本无害的。

沭阳县人民医院开通至江苏省人民医院、南京军区总医院远程会诊,不出县,看全国著名专家

百年沐医

BAI NIAN SHU YI



沭阳县人民医院 主办

(内部资料 免费赠阅)

2011年7月 第8期 总第95期

县委书记蒋建明带领相关领导视察新院



7月1日下午,沭阳县人民医院隆重召开庆祝建党90周年暨先进表彰大会。院领导带领全体党员重温入党誓词,并对优秀共产党员进行了表彰。

6月27日上午,县委书记蒋建明和副县长徐勤生等相关领导,在书记、院长周业庭及院领导班子的陪同下,视察了新院。

人民医院新院作为县委、县政府为民办实事的民心工程,从选址、奠基到全面竣工,都受到省市县各级领导的高度关注,省市委主要领导曾多次亲临工地视察,县委书记还希望医院要加大宣传力度,让全县及周边县市的群众都了解新院的建设与人才情况,靠硬件与软件吸引病人,靠解决病人的疑难重症吸引患者。他相信新医院会越来越好,三级医院与医学院附属医院很快就会创建成功。

领导重视 群策群力 我院圆满完成整体搬迁新院的任务

2011年6月23日凌晨5时,是沭阳县人民医院患者向新院转运的启动时,数百名医护人员早早赶到医院,按计划将病人一一唤醒,协助病人穿衣、整理随身物品,等待指挥部的指令。

沭阳县卫生局局长王益学、书记周沛、副局长董晓雪、卫生监督所所长谷玉军、我院院长周业庭、常务副院长乙军、副院长姜亚兵、专家咨询委员会主任何德育有条不紊地在老院指挥患者转运工作。


5时10分肿瘤血液病区和五官科病区患者在老院指挥部潘苏

君、谢平、马晓波、周守玉、马波、薛亚中、刘华、王洪建、周树平、周立玉等成员指挥协调下,在医护人员和家属的陪同下,依次排队上车。老院住院部广场上,共有14辆救护车、26辆大巴车、两辆警车整装待发。5时30分,第一批共22台车辆组成的转运车队顺利启程。

为使运输车辆在最短时间内抵达新院,确保病人安全,公安部门在各时段对迎宾大道进行交通管制,沿途各个路口,都有交警现场维持秩序。交警大队城区中队中队长仲玲、指导员华树亲自驾驶警车开

道。15分钟后首批患者抵达新院,在新院指挥组姜新、朱宝林、徐玉莲、尤传祥、谢跃进、王晓平、荣峰、窦志新、彭玉才、潘武、周刚、耿涛等成员指挥协调下,用两个通道将病人安全送入新病房。

24日下午,ICU重症患者转运过程惊心动魄。为了制定该区患者转运计划,常务副院长乙军和医务科长潘武、ICU主任王少丹等医护人员认真分析每一位重症患者病情,制定各种情形下的处置预案。下午15时就在重症患者转运工作即将启动时,突然下起了暴雨。虽然有应对下雨的预案,但如此大的暴雨还是给指挥组的指挥行动带来了极大的不便,各种通讯信号淹没在暴雨发出的噪声中,为了确保每一条指令下达与执行准确无误,副院长乙军果断决定将行动推迟,所有参加转运的同志便陷入焦灼而漫长的等待之中。16时20分,肆虐的暴雨和阵风渐渐停了下来。“自动ICU患者转运计划”,随着乙军副院长清晰的指令,第一批两名危重患者在8名重症医学医师、护士、专科医师、监护型



周业庭院长陪同卫生局局长领导在新院病房大楼看望病人



来院新院工作的省人民医院专家在门诊大厅合影

救护车随车护士的护送下被推上救护车,随即在开道警车的引导下向新院区疾驶而去。第三批转运的一名多器官衰竭患者牵动了全院医务人员的的心,为了与车载呼吸机进行准确切换,确保万无一失,ICU主任王少丹与“120”主任马波准备了两台便携式呼吸机,并对呼吸机参数进行反复调整。当新院接运工作即将启动时,突然下起了暴雨。虽然有应对下雨的预案,但如此大的暴雨还是给指挥组的指挥行动带来了极大的不便,各种通讯信号淹没在暴雨发出的噪声中,为了确保每一条指令下达与执行准确无误,副院长乙军果断决定将行动推迟,所有参加转运的同志便陷入焦灼而漫长的等待之中。16时20分,肆虐的暴雨和阵风渐渐停了下来。“自动ICU患者转运计划”,随着乙军副院长清晰的指令,第一批两名危重患者在8名重症医学医师、护士、专科医师、监护型

工作,副县长徐勤生专门召集协调会、卫生局党委书记周沛亲自协调抽调救护车,公安部门全力配合,引导车队、管制交通、维持新、老院区秩序,医院制定了详细周密的搬迁方案,全体医护人员群策群力,圆满完成了病人的转运任务。于6月25日新院全面开诊,兑现了院长周业庭向全县人民的承诺。沭阳县人民医院整体搬迁是医院发展史上的一次重大转折,也标志着沭阳县人民医院正式启动徐州医学院附属医院和国家三级医院的创建工作。徐州医学院附属医院和国家三级医院的创建成功将使医院以更强的硬件设施、更高的内涵水平为沭阳及周边县市人民提供更加优质的医疗保健服务。

新医院 新环境 新设施 新感觉 来院就诊人员齐夸“新人民医院真漂亮！”



宽敞明亮的门诊大厅

■张峰 王静 川阳

“新医院漂亮亮亮的，住这样的环境里，心情好，病后恢复快，估计很快就能出院了。”6月27日上午，76岁的郑素梅老人在沐阳县人民医院新院骨二病区高兴地告诉记者。

郑素梅老人6月16日因股骨骨折住进沐阳县人民医院治疗，23日，人民医院搬入新院区后，她随之转入新院病房内。新医院美丽优越的环境和先进的治疗设备，让郑素梅和她的家人都很满意。她的爱人说，这样的条件不比省里大医院差。

随着沐阳县人民医院新址搬迁工作完成，越来越多的病人入住新医院。新院优雅的环境、

一流的设施，给病人以及他们的亲属带来的不仅仅是震撼，更多的是信心。在普外一区病房，今年72岁的周成武老人因胆囊切除住院恢复。据老人的儿子周松介绍，他们是6月23日也就是人民医院刚刚搬迁第一天就住院的。他家住老城区西部的河滨新村，按说一个在东一个在西，中间相隔几十里，周松说，之所以选择来到人民医院，一方面相信人民医院的技术力量，另一方面也是因为心中对新院的环境充满了期待。现在看来，新院无论是结构布局，还是设施环境都令人满意。

普外一区的护士长姜玉告诉记者，前几天，一位病人刚来时，兴奋地对她说，住在这种

的环境里，不用挂水病都能好。

采访期间，记者遇到了悦来镇双蔡村一位前来就诊的村民，谈起对新院的印象，他说，第一印象就是便捷，以前下车后还要走一段路才能到人民医院，现在乘坐公交车直达门口，第二，新院的环境也给他留下了深刻印象。

记者从人民医院门诊部了解到，迁入新院以来，人民医院的门诊量持续增长，日均已达400多人，25日单日门诊量达447人。在住院部，记者获悉，截止27日上午，住院部17个病区入住病人428人。其中，普外一区40张病床，已入住38名患者；泌尿烧伤整形科39张床位，入住病人37人。

记者深入新的沐阳县人民医院采访 病人都说“很好，这里什么都好啊！”

2011年6月25日，沐阳县人民医院新院在沐阳以崭新的姿态全面投入运营。新医院投入使用，在沐阳县人民医院70多年的发展史上点下了浓墨重彩的一笔，开启了医院发展的新篇章。近日，记者探班新院，采访了来这里看病、住院的相关病人，听到了他们的切身感受。

新院是座园林式、高新、专业、低碳、无烟、抗震能力最强、环境优雅、设施齐全的现代化医院。门诊、挂号、拿药、化验、检查、住院一条龙手续全在室内办理，配有节能环保的地源热泵中央空调系统。相对于老医院，这里给人的第一印象就是宽敞而气派，让人觉得心情舒畅。

来这里看病的病人说的最多的就是，“很好，这里什么都好啊，方方面面都很好。”

在住院部6楼妇科的一间病房，张女士告诉我们，“我是官墩人，今年39岁，在这里住院感觉就是什么都好啊，环境、技术、护理都很好，空气好，房间宽敞明亮，有空调，夏天不会热，有有线电视、无聊时可以看看电视，有壁橱，可以放衣服什么的，有程控电话、独立卫生间，这里的卫生真不错，有淋浴设施，晚上可以洗洗澡，24小时提供冷热热水，医院食堂提供饭菜，饭如凉了，还有微波炉可以热一下，这里连椅子都很好，是折叠椅，白天可以让人坐坐，晚上

可以给家里陪护人员放下来睡觉，真象宾馆，我在这里住的很舒服。”

在急诊室输液间，在这里输液的周先生告诉我们，“我是周集人，今年51岁了，因为一条腿不小心被砸断来这里就诊，这里环境很好，外面视野很开阔，室内干净整洁，医生、护士态度也很好，拍片时放射科主任亲自去镜子前面看，了解情况，护士亲自带我到这边输液间来挂水，还不时过来问候我，这里的地理位置、交通条件也很不错，靠近交通要道，前面是迎宾大道连接着城区，紧邻京沪高速、205国道新线、沭阳客运站、农村公共汽车总站，坐农村公交可以直达新院，来回还有免费大巴接送，真是太方便了。”

在取药处，陪母亲拿药的叶先生告诉我们，“我家在沐阳最西边靠近宿迁，今天是第一次陪母亲来新院，感觉这边就是漂亮、干净，刚开始还以为环境设施变好了，收费水平会变高呢，来了以后才知道，收费水平跟以前是一样的，很合理。医院的服务也很周到，这里还有免费的大巴坐呢。”

据了解，沐阳县人民医院新院是我省面积最大，硬件最好的县级医院，新医院的建成不但意味着沐阳县及周边地区群众能享受到更好的医疗服务，而对加速沐阳医疗卫生事业的发展也具有十分重要的意义。周静



医护人员在重症监护室护理病人

新医院条件好服务好 在这里住院心情也好

我叫张国华，因消化问题于6月中旬住进沐阳县人民医院消化内科病房。住院以后，在床位医师刘振峰、护士长胡小艳的精心呵护下病情逐渐好转。由于还需要进一步治疗调理，人民医院迁建新院以后，我于6月23日，在医护人员的陪护下，坐大巴车转到新医院，住进病房楼4楼13床。

住新的病房楼，新的病房，新的病床，床褥被子全是新的，加上安静清新，整洁亮丽，室内有超薄液晶电视，全天有凉热水，24小时远离城市的喧闹嘈杂，心里忽

然平静下来，病情觉得好了许多，感觉象置身于世外桃源。散步于病房楼的走廊，确似入住宾馆一样。临窗远眺，一片蓝天白云，视野开阔。护士面带微笑、轻声慢语，迈着轻盈的脚步在病房里巡视，时不时地问候病人……在这样的环境里住院治病，象是在疗养院，心情格外舒畅！

本打算月底出院的，由于这里环境好，我决定再多住几天，好好的养养，让身体恢复得更好再回家。

沭阳县人民医院微创外科中心开展腹腔镜外科、妇科手术、前列腺汽化电切手术，具有不开刀、痛苦轻、出血少、恢复快、疗效可靠等优点。

首例“轻快脚步”慈善活动在新院开展

■张峰 王静 川阳

“我也能像正常人一样走路，也能轻松地跳起二郎腿了！”6月27日上午，在沐阳县人民医院新院骨二病区内，沐阳县胡集镇的小红（化名）高兴地告诉记者。小红是沐阳县人民医院迁址后，与上海市杨浦区老年医院通力合作开展“轻快脚步”工程首例慈善手术受益者。

今年21岁的小红，自小走路时臀部跟腿脚走路不协调，坐下来两腿合不拢，后经诊断为臀肌挛缩病，现在出现坐骨神经、腰椎疼痛等并发症。这种病给她带来不仅是痛苦，还带来很多尴尬。肉体折磨让这个花季姑娘对未来产生了恐惧感。周小红经多方求医，得知这种病可以手术治疗时，心中充满了希望，但昂贵的手术治疗费用，又让她望而怯步。

“轻快脚步”臀肌挛缩慈善手术，是上海市杨浦区老年医院的一个公益活动品牌。此次在沐阳开展“轻快脚步”臀肌挛缩慈善手术公益活动，是经过杨浦区老年医院专家慎重考察后，选择沐阳县人民医院为合作单位，特



别是沐阳县人民医院新院手术室的高配设施、尖端的医疗设备、一流的就医环境等，给专家们留下充分展示医术的空间。

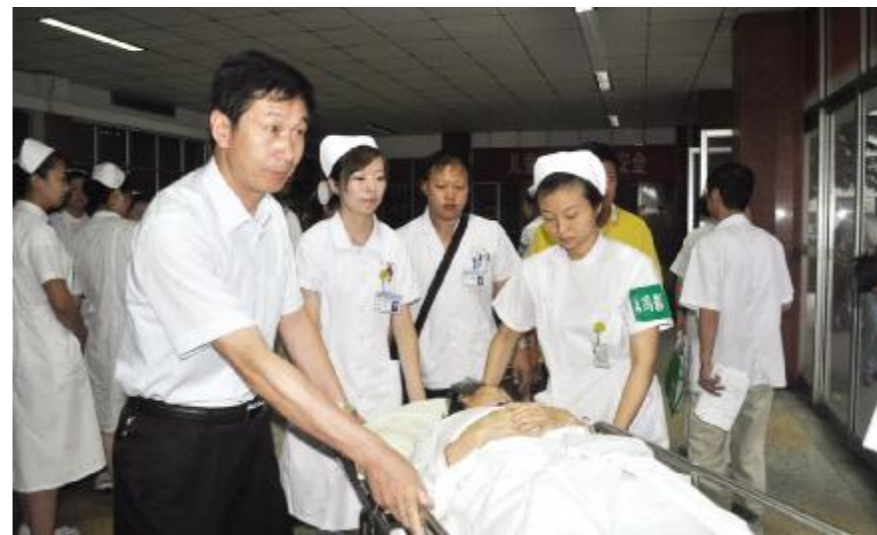
6月24日上午8点钟，在新院手术室内，周小红的手术仅仅用了17分钟。据沐阳县人民医

院骨科医生介绍，此项手术无需缝合，恢复快，术后第二天就可以行走活动，住院4天后就可出院。

据了解，和周小红一样，沐阳共有4名患者当日在沐阳县人民医院新院接受“轻快脚步”微创臀肌挛缩慈善手术，手术、治疗费用全免。

沐阳县人民医院院长周业庭介绍，近年来，该院采取走出去请进来的办法，先后与江苏省人民医院、南京军区总医院、苏州大学附属儿童医院、徐州医学院等密切合作，常年有大批专家在沐阳县人民医院坐诊、手术、查房、讲学。医院拥有全市首家远程会诊中心、微创外科中心、苏北儿童医学中心、肝胆胰脾外科中心、心脏中心、肿瘤中心等八大中心特色品牌，在苏北地区享有较高声誉。下一步，沐阳县人民医院将借助新院的新平台，充分发挥设备、环境、人才、技术等新优势，更广泛地与上级医院、特色专科医院协作，让沐阳老百姓在家门口，就能享受到大医院、专家的优质诊疗服务。

沭阳县人民医院喜迁新院掠影



▲卫生局局长王益学与医务人员一起护送患者上车



▲院长周业庭与卫生局副局长董晓雪一起转运患者



▲常务副院长乙军既当指挥员又当战斗员



▲院长周业庭与医护人员一起将重病号送上救护车



▲在新院，副书记、护理部主任徐玉莲小心翼翼地搀扶患者走下大巴车



▲医护人员用轮椅将患者推进新病房



▲一批批患者在医护人员陪护下安全抵达新院



▲新院保卫人员帮助医护人员运送病人



▲运送病人的车队在警车的护送下前往新院



▲感染科医护人员将最后一批病人送往新院



▲医护人员齐心协力将重病号送上救护车